



Βιβλιοθήκη &
Κέντρο Πληροφόρησης
ΑΡΙΣΤΟΤΕΛΕΙΟ ΠΑΝΕΠΙΣΤΗΜΙΟ ΘΕΣΣΑΛΟΝΙΚΗΣ



Πώς να εγγραφείτε σε ένα ηλεκτρονικό μάθημα

Υπηρεσία Ηλεκτρονικών Μαθημάτων
Βιβλιοθήκη - Κέντρο Πληροφόρησης Α.Π.Θ.

Σύνταξη

Υπηρεσία

Ηλεκτρονικών

Μαθημάτων

Βιβλιοθήκη-Κέντρο

Πληροφόρησης Α.Π.Θ.

Μιχάλης Γερόλιμος

Σουλτάνα Κάργα

Νίκη Καλιακούδα

Δέσποινα Παπαδάκη



This work is licensed under a [Creative Commons Attribution 3.0 Greece License](https://creativecommons.org/licenses/by/3.0/gr/).

Ως πιστοποιημένοι χρήστες του Αριστοτελείου Πανεπιστημίου Θεσσαλονίκης, μπορείτε να αυτό-εγγραφείτε σε διάφορα ηλεκτρονικά μαθήματα μέσω της πλατφόρμας του Moodle.

Σημείωση: Η αυτό-εγγραφή σε κάποιο μάθημα προϋποθέτει ότι ο καθηγητής του μαθήματος έχει ενεργοποιήσει την αντίστοιχη επιλογή.


1. Εισέλθετε στην πλατφόρμα του Moodle μέσω της ηλεκτρονικής διεύθυνσης <https://elearning.auth.gr>
2. Εντοπίζετε το μάθημα στο οποίο θέλετε να εγγραφείτε είτε από τη λίστα των μαθημάτων του Τμήματος στο οποίο ανήκει ή μέσω της μπάρας αναζήτησης (Εικόνα 1)


1


Home icon | Τα μαθήματά μου ▾ | Ελληνικά (el) ▾ | Οι ενέργειές μου ▾ | Manuals ▾ | Επικοινωνία | Έχετε εισέλθει ως Νικόλα Καλιακ (Έξοδος)


Αναζήτηση μαθήματος με τίτλο ή κωδικό


ΑΝΑΖΗΤΗΣΗ ΜΑΘΗΜΑΤΟΣ


Θεολογική Σχολή  [περισσότερα...](#)

Φιλοσοφική Σχολή  [περισσότερα...](#)
 Πλοήγηση στη λίστα μαθημάτων ενός Τμήματος

Σχολή Θετικών Επιστημών  [περισσότερα...](#)

Νομική Σχολή  [περισσότερα...](#)

Σχολή Οικονομικών και Πολιτικών Επιστημών  [περισσότερα...](#)

Σχολή Επιστημών Υγείας  [περισσότερα...](#)

2

Αποτελέσματα αναζήτησης: 1

The screenshot shows the search results for 'Moodle Ηλεκτρονικό Μάθημα'. Annotations include:

- A yellow box labeled 'Τίτλος μαθήματος' with an arrow pointing to the course title.
- A yellow box labeled 'Ενδειξη αυτο-εγγραφής' with an arrow pointing to the self-enrollment icon.
- A yellow box labeled 'Διδάσκοντας' with an arrow pointing to the teacher's name 'Μιχάλης Γερόλιμος'.
- A yellow box labeled 'Δοκιμαστικό μάθημα' with an arrow pointing to the course status.
- A search bar containing 'Ηλεκτρονικό Μάθημα' and a 'Μεταβείτε' button.

3. Αφού εντοπίσετε το μάθημα, βλέπετε τον τίτλο του μαθήματος, το όνομα του καθηγητή ή των καθηγητών και το εικονίδιο της αυτό-εγγραφής (Εικόνα 2)
4. Στη συνέχεια πατήστε επάνω στον τίτλο του μαθήματος και
 - I. Είτε θα εγγραφθείτε αυτόματα
 - II. Είτε θα σας ζητηθεί να εισάγετε κωδικό, εάν ο/η Διδάσκοντας/ουσα έχει ορίσει τη χρήση κωδικού για εγγραφή στο μάθημα (Εικόνα 3)
5. Αφού εισάγετε τον κωδικό, επιλέγετε το κουμπί *Enrol me* και έχετε εγγραφεί στο μάθημα

3

Enrolment options

The screenshot shows the 'Enrolment options' page for 'Moodle Ηλεκτρονικό Μάθημα'. Annotations include:

- A yellow box labeled 'Εισαγωγή κωδικού' with an arrow pointing to the 'Enrolment key' input field.
- A yellow box labeled 'Εγγραφή στο μάθημα αφού εισάγετε τον κωδικό' with an arrow pointing to the 'Enrol me' button.
- The 'Enrolment key' input field is empty, and there is a checkbox for 'Αφαίρεση μάσκας'.

